

Nombre del alumno: _____ Grupo: _____

COMPETENCIAS A EVALUAR:

- Comprensión de los conceptos de Power Point, diapositivas, marcadores de posición y animaciones.

¡Realiza tu evaluación!


Traza una línea de cada concepto de la izquierda hacia la imagen de la derecha que le corresponda.

 Power Point		 Haga clic para agregar título Haga clic para agregar subtítulo
 Marcador de Posición		
 Animaciones		
 Diapositiva		


Encierra las respuestas correctas.

2.- ¿Qué debe hacer Roberta para reproducir una presentación en Power Point?

A) Presionar la tecla:



B) Presionar la tecla:



3.- Qué hace para insertar imágenes?



A) Elegir la opción:



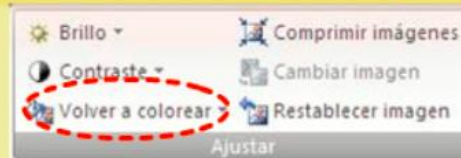
B) Elegir la opción:



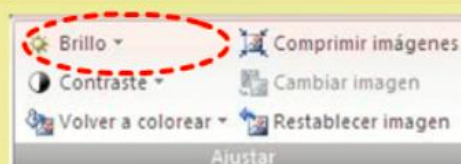
4.- Roberta quiere dar un efecto transparente a una de sus diapositivas
¿Qué debe hacer?



A) Da clic en:




B) Da clic en:



5.- ¿Cómo inserta texto en su diapositiva?

A) Dando clic en



B) Dando clic en

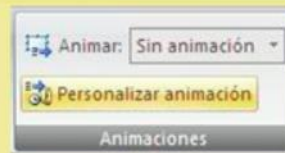


6.- ¿Cómo le da animación a sus diapositivas?

A) Dando clic en

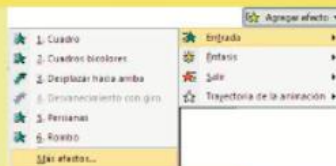


B) Dando clic en



7.- ¿Cómo le agrega efectos a sus diapositivas?

A) Dando clic en



B) Dando clic en




8.- ¿Dónde elije los efectos de sus diapositivas?

A) Dando clic en



B) Dando clic en



9.-¿Cómo inserta sonido?

A) Dando clic en



B) Dando clic en



10.- ¿Cómo elije el volumen del sonido?

A) Dando clic en



B) Dando clic en

